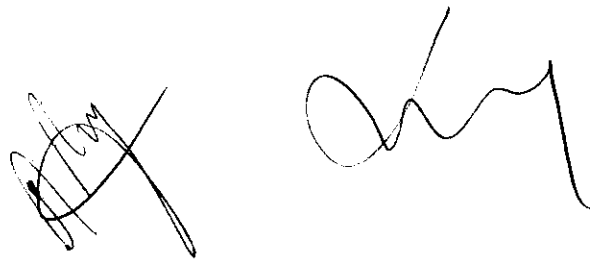


---

NOTA 16  
SITUACIÓN ECONÓMICA Y FINANCIERA  
DE LOS PROYECTOS EN CURSO

---



RESULTADOS	31/12/2010	2.009	2.008	2.007	Total
Ingresos v.exist	12.800,00	66.308,09	4.830,27	6,01	83.944,37
Ingresos subv.					
Gastos	-12.800,00	-66.308,09	-4.830,27	-6,01	-83.944,37
Gtos. Contraparte					
Total	0,00	0,00	0,00	0,00	0,00

ACTIVO CTE.	31/12/2010	2.009	2.008	2.007	Total
Deudores subv.	877,30	0,00	0,00		877,30
Cuenta cte.	0,00	0,00	0,00		0,00
IPF	-886,60	0,00	0,00		-886,60
Tesoreria interna	12.800,00	66.308,09	4.830,27	6,01	83.944,37
Proyectos curso	0,00	213.713,40	50.000,00	50.000,00	313.713,40
Contraparte					
Total	12.790,70	280.021,49	54.830,27	50.006,01	397.648,47

PASIVO CTE.	Inicial	2.010	2.009	2.008	06+07	Total
Acreedor subv	380.000,00	0,00	3.482,76	11.904,61	2.261,10	397.648,47
Total	380.000,00	0,00	3.482,76	11.904,61	2.261,10	397.648,47




PROYECTO 21.GV06CO

MUSOL

RESULTADOS	2.010	2.009	2.008	2.007	Total
Ingresos v.exist	0,00	10.420,52	20.624,17	19.696,65	50.741,34
Ingresos subv.					
Gastos	0,00	-10.420,52	-20.624,17	-19.696,65	-50.741,34
Gtos. Contraparte					
Total	0,00	0,00	0,00	0,00	0,00

ACTIVO CTE.	2.010	2.009	2.008	2.007	Total
Deudores subv.	0,00	0,00			0,00
Cuenta cte.	6.170,15	0,00			6.170,15
IPF	0,00	0,00			0,00
Tesoreria interna	-655,67	0,00			-655,67
Proyectos curso	0,00	10.420,52	20.624,17	19.696,65	50.741,34
Contraparte	0,00	0,00	22.668,94	13.000,00	35.668,94
Total	5.514,48	10.420,52	43.293,11	32.696,65	91.924,76

PASIVO CTE.	Inicial	2.010	2.009	2.008	06 +07	Total
Acreedor subv.	90.891,40	0,00	0,00	661,93	371,43	91.924,76
Total	90.891,40	0,00	0,00	661,93	371,43	91.924,76

PROYECTO

21.GV06CO

Handwritten signatures and scribbles, including a large signature on the right and several scribbles on the left.

RESULTADOS	2.010	2.009	2.008	2.007	Total
Ingresos v.exist	15.335,62	24.726,14	1.379,68	6,01	41.447,46
Ingresos subv.					
Gastos	-15.335,62	-24.726,14	-1.379,68	-6,01	-41.447,46
Gtos. Contraparte					
<b>Total</b>	<b>0,00</b>	<b>0,00</b>	<b>0,00</b>	<b>0,00</b>	<b>0,00</b>

ACTIVO CTE.	2.010	2.009	2.008	2.007	Total
Deudores subv.	0,00	0,00			0,00
Cuenta cte.	0,00	0,00			0,00
IPF	0,00	0,00			0,00
Tesoreria interna	0,00	0,00			0,00
Proyectos curso	15.335,62	24.726,14	1.379,68	6,01	41.447,46
Contraparte	77.175,54	69.000,00	88.000,00	50.000,00	284.175,54
<b>Total</b>	<b>92.511,16</b>	<b>93.726,14</b>	<b>89.379,68</b>	<b>50.006,01</b>	<b>325.623,00</b>

PASIVO CTE.	Inicial	2.010	2.009	2.008	06 +07	Total
Acreedor subv.	311.819,13	354,44	2.704,99	9.297,34	1.447,10	325.623,00
<b>Total</b>	<b>311.819,13</b>	<b>354,44</b>	<b>2.704,99</b>	<b>9.297,34</b>	<b>1.447,10</b>	<b>325.623,00</b>

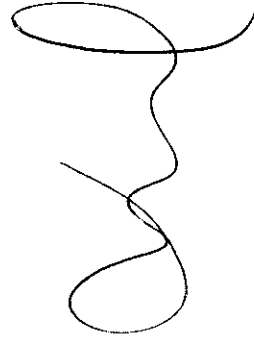
Handwritten signatures and initials in blue ink, including a large signature at the top and several smaller ones below it.

RESULTADOS	2.010	2.009	2.008	2.007	Total
Ingresos v.exist	24.921,33	616,23	6,01	0,00	25.543,57
Ingresos subv.					
Gastos	-24.921,33	-616,23	-6,01	0,00	-25.543,57
Gtos. Contraparte					
Total	0,00	0,00	0,00	0,00	0,00

ACTIVO CTE.	2.010	2.009	2.008	2.007	Total
Deudores subv.	0,00	0,00			0,00
Cuenta cte.	22.031,34	0,00			22.031,34
IPF	0,00	0,00			0,00
Tesoreria interna	2.383,25	0,00			2.383,25
Proyectos curso	24.921,33	616,23	6,01	0,00	25.543,57
Contraparte	258.576,53	45.000,00	45.000,00	0,00	348.576,53
Total	307.912,45	45.616,23	45.006,01	0,00	398.534,69

PASIVO CTE.	Inicial	2.010	2.009	2.008	06 +07	Total
Acreeedor subv.	386.495,65	2.907,36	6.434,15	2.697,53	0,00	398.534,69
Total	386.495,65	2.907,36	6.434,15	2.697,53	0,00	398.534,69





RESULTADOS	2.010	2.009	2.008	2.007	Total
Ingresos v.exist	16.065,96	7.129,00	0,00	0,00	23.194,96
Ingresos subv.					
Gastos	-16.065,96	-7.129,00	0,00	0,00	-23.194,96
Gtos. Contraparte					
Total	0,00	0,00	0,00	0,00	0,00

ACTIVO CTE.	2.010	2.009	2.008	2.007	Total
Deudores subv.	0,00	0,00			0,00
Cuenta cte.	116.931,89	0,00			116.931,89
IPF	375.000,00	0,00			375.000,00
Tesoreria interna	-13.223,62	0,00			-13.223,62
Proyectos curso	16.065,96	7.129,00	0,00	0,00	23.194,96
Contraparte	225.000,00	300.000,00	0,00	0,00	525.000,00
Total	719.774,23	307.129,00	0,00	0,00	1.026.903,23




PASIVO CTE.	Inicial	2.010	2.009	2.008	06 +07	Total
Acreedor subv.	989.154,77	11.857,31	14.761,17	11.129,98	0,00	1.026.903,23
Total	989.154,77	11.857,31	14.761,17	11.129,98	0,00	1.026.903,23

Handwritten signatures and scribbles, including a large signature on the right and several scribbles on the left.

RESULTADOS	2.010	2.009	2.008	2.007	Total
Ingresos v.exist	11.837,51	115.348,06	0,00	0,00	127.185,57
Ingresos subv.					
Gastos	-11.837,51	-115.348,06	0,00	0,00	-127.185,57
Gtos. Contraparte					
<b>Total</b>	<b>0,00</b>	<b>0,00</b>	<b>0,00</b>	<b>0,00</b>	<b>0,00</b>

ACTIVO CTE.	2.010	2.009	2.008	2.007	Total
Deudores subv.	0,00	0,00			0,00
Cuenta cte.	863,45	0,00			863,45
IPF	0,00	0,00			0,00
Tesoreria interna	-51,05	0,00			-51,05
Proyectos curso	11.837,51	115.348,06	0,00	0,00	127.185,57
Devolucion Remanente	25.814,43	0,00	0,00	0,00	25.814,43
<b>Total</b>	<b>38.464,34</b>	<b>115.348,06</b>	<b>0,00</b>	<b>0,00</b>	<b>153.812,40</b>

PASIVO CTE.	Inicial	2.010	2.009	2.008	06 +07	Total
Acreeedor subv.	153.000,00	24,66	787,74	0,00	0,00	153.812,40
<b>Total</b>	<b>153.000,00</b>	<b>24,66</b>	<b>787,74</b>	<b>0,00</b>	<b>0,00</b>	<b>153.812,40</b>


**Nota 6.- ACTIVOS FINANCIEROS (continuación)**

El total de los activos financieros a corto plazo se desglosa en los siguientes contenidos:

1.- Saldos deudores de organismos públicos y privados derivados de subvenciones aprobadas pendientes de cobro. En el caso de los proyectos 56 y 65 se corresponden con saldos entregados a las delegaciones en terreno.

Su detalle es el siguiente:

<b>Proyectos / Deudores</b>	<b>2010</b>
48. DV08SE	1.198,74
59. DV09SE	1.174,36
71. FB10CO	4.500,00
75. AP10DO	43.000,00
78. AV10GU	31.300,00
56. AE09BO DELEGACION MUSOL-BOLIVIA	-424,22
65. AE09CA DELEGACION MUSOL-ANGOLA	12.624,25
<b>Total...</b>	<b>93.373,13</b>






## Nota 6.- ACTIVOS FINANCIEROS (continuación)

2.- Transferencias efectuadas a las contrapartes de cada proyecto, pendientes de justificar, debido a que los proyectos todavía no están cerrados.

Siendo su detalle el siguiente:

Proyectos / Contraparte	2010
4. AEO7BO Bolivia	313.713,40
21.GVO6CO Colombia	35.668,94
23.GVO7BO Bolivia	284.175,54
38. GVO8BO Bolivia	348.576,53
39. GP08GU Guatemala	525.000,00
43. AE08AN Angola	163.839,37
44. GV08GU Guatemala	320.000,00
49. GV09PE Perú	129.076,00
50. GV09BO Bolivia	229.059,56
53. GV09CO Colombia	101.000,00
55. CV08BO Bolivia	10.398,94
56. AE09BO Bolivia	150.000,00
58. TA08BO Bolivia	29.930,37
60. AV09DO Rep. Dominicana	27.423,20
61. JC09DO Rep. Dominicana	180.000,00
62. BA09DO Rep. Dominicana	100.000,00
63. AE09AN Angola	106.810,07
64. QU09GU Guatemala	19.125,00
65. AE09CA	113.853,27
66. DA09CR	40.000,00
67. TA09PE Perú	39.122,75
68. AP09BO Bolivia	25.432,32
71. FB10CO Colombia	8.219,40
73. BA10GU Guatemala	8.243,29
76. TA10GU Guatemala	34.031,70
	<b>3.342.699,65</b>

Nota 6.- ACTIVOS FINANCIEROS (continuación)

3.- Imposiciones a plazo fijo, correspondientes a los fondos recibidos de los distintos proyectos, materializadas como inversiones temporales para generar rendimientos de los fondos de subvención recibidos.

Estos intereses se reinvierten en los proyectos.

El importe de dichas imposiciones a plazo a 31-12-10 ascendía a 1.880.000,00 euros.

4.- El efectivo disponible en instituciones financieras, ascendía a un importe de 569.238,45 euros y el disponible en la caja de la sociedad a 129,26 euros.

5.- El importe del saldo de clientes correspondiente a prestación de servicios asciende a 8.850,00 euros.

6.2.- Pérdidas por deterioro

No se ha aplicado cantidad alguna en concepto de pérdidas por deterioro de los activos financieros

6.3.- Valor razonable

No se han efectuado variaciones en la valoración de activos que supongan consignaciones directas al patrimonio neto.



## Nota 7.- PASIVOS FINANCIEROS

### 7.1.- Desglose de categorías de pasivos financieros

A fecha de cierre del ejercicio 2010, existían acreedores por subvenciones cuya deuda se cancelará con posterioridad al ejercicio 2010 por importe de 4.901.519,89 euros.

La información de los pasivos financieros del activo del balance de la Asociación a corto plazo clasificados por categorías es la siguiente:

CATEGORÍAS	Deudas con entidades de crédito		Derivados y otros		TOTAL	
	Ej.2010	Ej.2009	Ej.2010	Ej.2009	Ej.2010	Ej.2009
	Pasivos financieros a coste amortizado			4.925.714,51	5.819.142,60	4.925.714,51
Pasivos financieros mantenidos para negociar						
<b>TOTAL</b>			4.925.714,51	5.819.142,60	4.925.714,51	5.819.142,60

El total de los pasivos financieros a corto plazo se desglosa en los siguientes contenidos:

- 1.- Saldo acreedor con organismos públicos por retenciones y seguridad social, por un importe global de 17.969,45 euros.
- 2.- Cuentas a pagar a acreedores y otros conceptos varios por 6.225,17 euros.
- 3.- Organismos públicos y privados acreedores por subvenciones aportadas para financiar proyectos sociales, que en la actualidad se encuentra en curso de ejecución. Hasta que los proyectos no estén concluidos y justificados, los fondos que ha recibido Musol, tienen el carácter de retornables por lo que figuran en el pasivo corriente de la Asociación.

Estos saldos acreedores incluyen los fondos iniciales recibidos en concepto de subvención más los intereses generados de los mismos en las distintas entidades bancarias hasta su aplicación y disposición en el proyecto.

## Nota 7.- PASIVOS FINANCIEROS (continuación)

El detalle al 31-12-10 de las cantidades adeudadas por organismos públicos y privados, es el siguiente:

Proyectos / Acreedor	2010
4.AEO7BO AECI	319.451,26
21.GVO6CO Generalitat Valenciana	36.702,30
23 .GVO7BO Generalitat Valenciana	291.077,47
38.GVO8BO Generalitat Valenciana	360.615,57
39.GVO8GP Generalitat Valenciana	957.433,23
41.CMO8GE Comunidad Madrid	812,40
42.AEO8CA AECI	5.880,42
43.AEO8AN AECI	210.720,68
44.GVO8GU Generalitat Valenciana	367.708,68
49. GV09PE Generalitat Valenciana	293.398,24
50. GV09BO Generalitat Valenciana	295.828,82
51. GV09S1 Generalitat Valenciana	575,45
52. GV09S2 Generalitat Valenciana	693,88
53. GV09CO Generalitat Valenciana	116.953,87
55. CV08BO Cortes Valencianas	10.398,94
56. AE09BO AECI	301.414,93
57. AE09SE AECI	1.588,69
58. TA08BO Ayuntamiento Tarragona	29.930,37
60. AV09DO Ayuntamiento Valencia	34.279,00
61. JC09DO Junta Castilla la Mancha	264.703,44
62. BA09DO Gobierno Balear	119.763,98
63. AE09AN AECI	259.039,77
64. QU09GU Quart Poblet	19.125,00
65. AE09CA AECI	233.292,69
66. DA09CR Diputación Alicante	96.839,35
67. TA09PE Ayuntamiento Tarragona	39.122,75
68. AP09BO Ayuntamiento de Palma Mallorca	42.824,27
71. FB10CO Fundación Bancaja	11.777,27
73. BA10GU Gobierno Balear	73.956,30
74. AE10SE AECI	0,13
75. AP10DO Ayuntamiento de Palma de Mallorca	38.777,54
76. TA10GU Ayuntamiento de Tarragona	34.031,70
77. CS10GU Diputación de Castellón	4.601,50
78. AV10GU Ayuntamiento de Valencia	28.200,00
<b>Total...</b>	<b>4.901.519,89</b>

- El importe de las deudas que vencen en los 5 años siguientes es el siguiente detalle:

2011	2012	2013	2014	2015	siguientes	TOTAL
1.490.926,74	2.811.360,78	599.232,37	0,00	0,00	0,00	4.901.519,88

- No existen deudas con garantía real

## Nota 8.- FONDOS PROPIOS

Los fondos propios de la Asociación recogen los excedentes acumulados por la entidad a lo largo de los años que ha estado en funcionamiento.

Concepto / cuenta	Saldo 31-12-09	Entradas	Salidas Traspaso	Saldo 31-12-10
Reservas	105.059,18	26.694,87	30.000,00	101.754,05
Pérdidas y ganancias	26.694,87	46.068,08	26.694,87	46.068,08
	131.754,05	72.762,95	26.694,87	147.822,13

El patrimonio neto de la Asociación se ha visto reducido en 30.000 euros, como consecuencia de considerar como gasto del ejercicio 2009 la aportación como dotación fundacional para la constitución de la Fundación Musol en fecha 17-11-2009, dado que la Fundación se considerará como sucesora universal.

## Nota 9.- SITUACION FISCAL

### 1.- Impuesto sobre beneficios

La Asociación se encuentra sujeta al régimen especial aplicable a entidades sin fines lucrativos, de acuerdo con el título II de la Ley 49/ 2002, de 23 diciembre.

Las actividades desarrolladas en el ejercicio 2010, se ha centrado en el cumplimiento de sus objetivos estatutarios, por lo que sus actividades se han centrado en la prestación de servicios de promoción y gestión de la acción social.

Las actividades de la Asociación están exentas en el impuesto de sociedades.

## Nota 10.- INGRESOS Y GASTOS

El detalle de la cuenta de pérdidas y ganancias adjunta es el siguiente:

	Ejercicio 2010	Ejercicio 2009
1. Consumo de mercaderías		
a) Compras, netas de devoluciones y cualquier descuento, de las cuales:		
- nacionales		
- adquisiciones intracomunitarias		
- importaciones		
b) Variación de existencias		
2. Consumo de materias primas y otras materias consumibles		
a) Compras, netas de devoluciones y cualquier descuento, de las cuales:		
- nacionales		
- adquisiciones intracomunitarias		
- importaciones		
b) Variación de existencias		
3. Otros gastos de explotación	409.918,08	359.999,93
a) Pérdidas y deterioro de operaciones comerciales		
b) Otros gastos de gestión corriente	409.918,08	359.999,93
4. Venta de bienes y prestación de servicios producidos por permuta de bienes no monetarios y servicios		
5. Resultados originados fuera de la actividad normal de la empresa incluidos en «otros resultados»	-55.838,79	-8.157,71

## Nota 11.- SUBVENCIONES, DONACIONES Y LEGADOS

Para poder dar cumplimiento a los fines de la Asociación, Musol recibe donativos de terceros y cuotas participativas de sus asociados.

Además, recibe subvenciones de organismos públicos y privados que se destinan íntegramente a financiar proyectos de cooperación y desarrollo.

- La Sociedad viene cumpliendo los requisitos legales exigidos para la obtención y mantenimiento de tales subvenciones, donaciones y legados.

## Nota 12.- OPERACIONES CON PARTES VINCULADAS

No se han efectuado operaciones vinculadas

## Nota 13.- OTRA INFORMACIÓN

1.- Número medio de personal empleado en el ejercicio 2010

	Nº medio empleados	MUJER	HOMBRE
Titulado superior	2,910	1,540	1,370
Titulado medio	4,467	3,004	1,463
Oficial adm. 1ª	1,000		1,000
Auxiliar Admin.	1,520	1,197	0,323
	9,897	5,741	4,156

2.- Información sobre el medio ambiente

De acuerdo con la resolución de 25 marzo de 2002 del instituto de Contabilidad y Auditoría de Cuentas, por la que se aprueban normas para el reconocimiento, valoración e información de los aspectos medioambientales en las cuentas anuales (BOE de 4 abril de 2002), cabe mencionar que la actividad de MUSOL no tiene ningún efecto sobre la prevención, reducción y reparación del impacto medioambiental.


3.- Remuneraciones a la Junta Directiva

Los representantes estatutarios y miembros de la Junta Directiva son cargos gratuitos.

La Asociación no tiene contraídas ningún tipo de obligaciones en materia de pensiones y Seguros de Vida respecto de los miembros antiguos y actuales de la Junta Directiva.

4.- La retribución de los auditores durante el ejercicio 2010 ha sido:

- informe auditoría asociación	3.292,40 euros
- asesoría fiscal	2.200,00 euros
- auditorías proyectos subv.	<u>9.037,93 euros</u>
Total facturación	14.530,33 euros


- El importe y características de las subvenciones, donaciones y legados recibidos que aparecen en el balance, así como los imputados en la cuenta de pérdidas y ganancias se desglosan en el siguiente cuadro:

<b>Subvenciones, donaciones y legados recibidos, otorgados por terceros distintos a los socios</b>	<b>Ejercicio 2010</b>	<b>Ejercicio 2009</b>
Que aparecen en el patrimonio neto del balance (132)	1.903.471,38	1.862.695,93
Imputados en la cuenta de pérdidas y ganancias (740)	175.801,30	123.363,48


- El análisis del movimiento del contenido de la subagrupación correspondiente del balance, indicando el saldo inicial y final así como los aumentos y disminuciones se desglosa en el siguiente cuadro:

<b>Subvenciones, donaciones y legados recogidos en el balance, otorgados por terceros distintos a los socios</b>	<b>Ejercicio 2010</b>	<b>Ejercicio 2009</b>
SALDO AL INICIO DEL EJERCICIO	1.862.695,93	1.104.785,58
(+) Recibidas en el ejercicio	225.335,16	869.179,45
(+) Conversión de deudas a largo plazo en subvenciones		
(-) Subvenciones traspasadas a resultados del ejercicio	-175.801,30	-123.363,48
(-) Importes devueltos	-25.814,43	
(+/-) Otros movimientos	17.056,02	12.094,38
SALDO AL FINAL DEL EJERCICIO	1.903.471,38	1.862.695,93
DEUDAS A LARGO PLAZO TRANSFORMABLES EN SUBVENCIONES	0,00	0,00

Las subvenciones recibidas durante el ejercicio 2010 son procedentes de las siguientes entidades:

- Ayuntamiento Castellón
- AECI
- Ayuntamiento Tarragona
- Ayuntamiento Valencia
- Gobierno Balear
- Ayuntamiento Palma Mallorca
- Fundación Bancaja (Valencia)







	2.010	2.009	2.008	2.007	Total
st	96.960,75	75.614,38	0,00	0,00	172.575,13
parte	-96.960,75	-75.614,38	0,00	0,00	-172.575,13
	0,00	0,00	0,00	0,00	0,00

	2.010	2.009	2.008	2.007	Total
v.	0,00	0,00	0,00	0,00	0,00
na	9.879,35	0,00	0,00	0,00	9.879,35
so	0,00	0,00	0,00	0,00	0,00
gola	-5.640,48	0,00	0,00	0,00	-5.640,48
	96.960,75	75.614,38	0,00	0,00	172.575,13
	55.875,62	107.963,75	0,00	0,00	163.839,37
	157.075,24	183.578,13	0,00	0,00	340.653,37

PASIVO CTE.	Inicial	2.010	2.009	2.008	06 +07	Total
Acreedor subv	336.797,00	549,30	3.307,07	0,00	0,00	340.653,37
Total	336.797,00	549,30	3.307,07	0,00	0,00	340.653,37

RESULTADOS
Ingresos v. exist
Ingresos subv.
Gastos
Gros. Contrapar
Total

*[Handwritten signatures and marks]*

ACTIVO CTE.
Deudores subv.
Cuenta cte.
IPF
Tesoreria intern.
Proyectos curso
Contraparte
Total

PROYECTO
----------

RESULTADOS	2.010	2.009	2.008	2.007	Total
Ingresos v. exist	10,34	1.813,53	0,00	0,00	1.823,87
Ingresos subv.					
Gastos	-10,34	-1.813,53	0,00	0,00	-1.823,87
Gtos. Contraparte					
<b>Total</b>	<b>0,00</b>	<b>0,00</b>	<b>0,00</b>	<b>0,00</b>	<b>0,00</b>

ACTIVO CTE.	2.010	2.009	2.008	2.007	Total
Deudores subv.	0,00	0,00	0,00	0,00	0,00
Cuenta cte.	25.907,34	0,00	0,00	0,00	25.907,34
IPF	170.000,00	0,00	0,00	0,00	170.000,00
Tesoreria interna	0,00	0,00	0,00	0,00	0,00
Proyectos curso	10,34	1.813,53	0,00	0,00	1.823,87
Contraparte	48.451,00	80.625,00	0,00	0,00	129.076,00
<b>Total</b>	<b>244.368,68</b>	<b>82.438,53</b>	<b>0,00</b>	<b>0,00</b>	<b>326.807,21</b>

PASIVO CTE.	Inicial	2.010	2.009	2.008	06+07	Total
Acreedor subv.	319.022,82	4.275,99	3.508,40	0,00	0,00	326.807,21
<b>Total</b>	<b>319.022,82</b>	<b>4.275,99</b>	<b>3.508,40</b>	<b>0,00</b>	<b>0,00</b>	<b>326.807,21</b>

PROYECTO 49.GV09PE

Handwritten signatures and initials are present in the lower right area of the page, including a large signature and several initials.

RESULTADOS	2.010	2.009	2.008	2.007	Total
Ingresos v. exist	25.023,36	3.308,75	0,00	0,00	28.332,11
Ingresos subv.					
Gastos	-25.023,36	-3.308,75	0,00	0,00	-28.332,11
Gros. Contraparte					
<b>Total</b>	<b>0,00</b>	<b>0,00</b>	<b>0,00</b>	<b>0,00</b>	<b>0,00</b>

ACTIVO CTE.	2.010	2.009	2.008	2.007	Total
Deudores subv.	0,00	0,00	0,00	0,00	0,00
Cuenta cte.	6.356,15	0,00	0,00	0,00	6.356,15
IPF	75.000,00	0,00	0,00	0,00	75.000,00
Tesorería interna	-3.992,02	0,00	0,00	0,00	-3.992,02
Proyectos curso	25.023,36	3.308,75	0,00	0,00	28.332,11
Contraparte	145.675,27	83.384,29	0,00	0,00	229.059,56
<b>Total</b>	<b>248.062,76</b>	<b>86.693,04</b>	<b>0,00</b>	<b>0,00</b>	<b>334.755,80</b>

PASIVO CTE.	Inicial	2.010	2.009	2.008	06+07	Total
Acreedor subv.	330.277,53	2.639,06	1.839,21	0,00	0,00	334.755,80
<b>Total</b>	<b>330.277,53</b>	<b>2.639,06</b>	<b>1.839,21</b>	<b>0,00</b>	<b>0,00</b>	<b>334.755,80</b>

PROYECTO 50.GV0980

RESULTADOS	2.010	2.009	2.008	2.007	Total
Ingresos v.exist	48,042,82	10,062,63	0,00	0,00	58,105,45
Ingresos subv.					
Gastos	-48,042,82	-10,062,63	0,00	0,00	-58,105,45
Gtos. Contraparte					
<b>Total</b>	<b>0,00</b>	<b>0,00</b>	<b>0,00</b>	<b>0,00</b>	<b>0,00</b>

ACTIVO CTE.	2.010	2.009	2.008	2.007	Total
Deudores subv.	0,00	0,00			0,00
Cuenta cte.	811,20	0,00			811,20
IPF	0,00	0,00			0,00
Tesoreria interna	-811,20	0,00			-811,20
Proyectos curso	48,042,82	10,062,63	0,00	0,00	58,105,45
Contraparte	0,00	0,00	0,00	0,00	0,00
<b>Total</b>	<b>48,042,82</b>	<b>10,062,63</b>	<b>0,00</b>	<b>0,00</b>	<b>58,105,45</b>

PASIVO CTE.	Inicial	2.010	2.009	2.008	06+07	Total
Acreedor subv.	57,530,00	427,77	147,68	0,00	0,00	58,105,45
<b>Total</b>	<b>57,530,00</b>	<b>427,77</b>	<b>147,68</b>	<b>0,00</b>	<b>0,00</b>	<b>58,105,45</b>

PROYECTO 51.GV09S1

RESULTADOS	2.010	2.009	2.008	2.007	Total
Ingresos v. exist	46.290,28	11.240,75	0,00	0,00	57.531,03
Ingresos subv.					
Gastos	-46.290,28	-11.240,75	0,00	0,00	-57.531,03
Gros. Contraparte					
Total	0,00	0,00	0,00	0,00	0,00

ACTIVO CTE.	2.010	2.009	2.008	2.007	Total
Deudores subv.	0,00	0,00	0,00	0,00	0,00
Cuenta cte.	1,61	0,00	0,00	0,00	1,61
IPF	0,00	0,00	0,00	0,00	0,00
Tesoreria interna	-4,76	0,00	0,00	0,00	-4,76
Proyectos curso	46.290,28	11.240,75	0,00	0,00	57.531,03
Contraparte	0,00	0,00	0,00	0,00	0,00
Total	46.287,13	11.240,75	0,00	0,00	57.527,88

PASIVO CTE.	Inicial	2.010	2.009	2.008	06-07	Total
Acreedor subv.	56.834,00	55,01	638,87	0,00	0,00	57.527,88
Total	56.834,00	55,01	638,87	0,00	0,00	57.527,88

PROYECTO 52.GV0952


RESULTADOS	2.010	2.009	2.008	2.007	Total
Ingresos v. exist	8.974,38	1.811,20	0,00	0,00	10.785,58
Ingresos subv.					
Gastos	-8.974,38	-1.811,20	0,00	0,00	-10.785,58
Gtos. Contraparte					
<b>Total</b>	<b>0,00</b>	<b>0,00</b>	<b>0,00</b>	<b>0,00</b>	<b>0,00</b>

ACTIVO CTE.	2.010	2.009	2.008	2.007	Total
Deudores subv.	0,00	0,00			0,00
Cuenta cte.	20.876,46	0,00			20.876,46
IPF	50.000,00	0,00			50.000,00
Tesorería interna	1.162,66	0,00			1.162,66
Proyectos curso	8.974,38	1.811,20	0,00	0,00	10.785,58
Contraparte	64.000,00	37.000,00	0,00	0,00	101.000,00
<b>Total</b>	<b>145.013,50</b>	<b>38.811,20</b>	<b>0,00</b>	<b>0,00</b>	<b>183.824,70</b>

PASIVO CTE.	Inicial	2.010	2.009	2.008	06-07	Total
Acreedor subv.	180.520,12	2.122,99	1.181,59	0,00	0,00	183.824,70
<b>Total</b>	<b>180.520,12</b>	<b>2.122,99</b>	<b>1.181,59</b>	<b>0,00</b>	<b>0,00</b>	<b>183.824,70</b>

PROYECTO 53.GV09CO






RESULTADOS	2.010	2.009	2.008	2.007	Total
Ingresos v.exist	898,00	6,00	0,00	0,00	904,00
Ingresos subv.					
Gastos	-898,00	-6,00	0,00	0,00	-904,00
Gtos. Contraparte					
<b>Total</b>	<b>0,00</b>	<b>0,00</b>	<b>0,00</b>	<b>0,00</b>	<b>0,00</b>

ACTIVO CTE.	2.010	2.009	2.008	2.007	Total
Deudores subv.	0,00	0,00	0,00	0,00	0,00
Cuenta cte.	0,00	0,00	0,00	0,00	0,00
IPF	0,00	0,00	0,00	0,00	0,00
Tesoreria interna	0,00	0,00	0,00	0,00	0,00
Proyectos curso	898,00	6,00	0,00	0,00	904,00
Contraparte	0,00	10.398,94	0,00	0,00	10.398,94
<b>Total</b>	<b>898,00</b>	<b>10.404,94</b>	<b>0,00</b>	<b>0,00</b>	<b>11.302,94</b>

PASIVO CTE.	Inicial	2.010	2.009	2.008	06 +07	Total
Acreedor subv.	11.302,94	0,00	0,00	0,00	0,00	11.302,94
<b>Total</b>	<b>11.302,94</b>	<b>0,00</b>	<b>0,00</b>	<b>0,00</b>	<b>0,00</b>	<b>11.302,94</b>

PROYECTO 55.CV0880





RESULTADOS	2.010	2.009	2.008	2.007	Total
Ingresos v. exist	33.959,42	1.047,89	0,00	0,00	35.007,31
Ingresos subv.					
Gastos	-33.959,42	-1.047,89	0,00	0,00	-35.007,31
Gtos. Contraparte					
Total	0,00	0,00	0,00	0,00	0,00

ACTIVO CTE.	2.010	2.009	2.008	2.007	Total
Deudores subv.	0,00	0,00	0,00	0,00	0,00
Cuenta cte.	32.708,17	0,00	0,00	0,00	32.708,17
IPF	200.000,00	0,00	0,00	0,00	200.000,00
Tesoreria interna	-163,22	0,00	0,00	0,00	-163,22
Proyectos curso	33.959,42	1.047,89	0,00	0,00	35.007,31
Delegacion Bolivia	-424,22	0,00	0,00	0,00	-424,22
Contraparte	75.000,00	75.000,00	0,00	0,00	150.000,00
Total	341.080,15	76.047,89	0,00	0,00	417.128,04

PASIVO CTE.	Inicial	2.010	2.009	2.008	06+07	Total
Acreedor subv.	411.498,00	4.500,69	1.129,35	0,00	0,00	417.128,04
Total	411.498,00	4.500,69	1.129,35	0,00	0,00	417.128,04

PROYECTO 56.AE09B0





RESULTADOS	2.010	2.009	2.008	2.007	Total
Ingresos v. exist	44.297,07	0,00	0,00	0,00	44.297,07
Ingresos subv.					
Gastos	-44.297,07	0,00	0,00	0,00	-44.297,07
Gtos. Contraparte					
<b>Total</b>	<b>0,00</b>	<b>0,00</b>	<b>0,00</b>	<b>0,00</b>	<b>0,00</b>

ACTIVO CTE.	2.010	2.009	2.008	2.007	Total
Deudores subv.	0,00	0,00	0,00	0,00	0,00
Cuenta cte.	12.877,90	0,00	0,00	0,00	12.877,90
IPF	70.000,00	0,00	0,00	0,00	70.000,00
Tesoreria interna	-5.586,28	0,00	0,00	0,00	-5.586,28
Proyectos curso	44.297,07	0,00	0,00	0,00	44.297,07
Contraparte	0,00	0,00	0,00	0,00	0,00
<b>Total</b>	<b>121.588,69</b>	<b>0,00</b>	<b>0,00</b>	<b>0,00</b>	<b>121.588,69</b>

PASIVO CTE.	Inicial	2.010	2.009	2.008	06-07	Total
Acreeador subv.	120.000,00	1.292,05	296,64	0,00	0,00	121.588,69
<b>Total</b>	<b>120.000,00</b>	<b>1.292,05</b>	<b>296,64</b>	<b>0,00</b>	<b>0,00</b>	<b>121.588,69</b>

PROYECTO 57.AE09SE

RESULTADOS	2.010	2.009	2.008	2.007	Total
Ingresos v. exist	2.685,30	386,12	0,00	0,00	3.071,42
Ingresos subv.					
Gastos	-2.685,30	-386,12	0,00	0,00	-3.071,42
Gros. Contraparte					
<b>Total</b>	<b>0,00</b>	<b>0,00</b>	<b>0,00</b>	<b>0,00</b>	<b>0,00</b>

ACTIVO CTE.	2.010	2.009	2.008	2.007	Total
Deudores subv.	0,00	0,00	0,00	0,00	0,00
Cuenta cte.	12.147,80	0,00	0,00	0,00	12.147,80
IPF	0,00	0,00	0,00	0,00	0,00
Tesoreria Interna	-3.065,42	0,00	0,00	0,00	-3.065,42
Proyectos curso	2.685,30	386,12	0,00	0,00	3.071,42
Contraparte	27.423,20	0,00	0,00	0,00	27.423,20
<b>Total</b>	<b>39.190,88</b>	<b>386,12</b>	<b>0,00</b>	<b>0,00</b>	<b>39.577,00</b>

PASIVO CTE.	Inicial	2.010	2.009	2.008	06 +07	Total
Acreedor subv.	39.577,00	0,00	0,00	0,00	0,00	39.577,00
<b>Total</b>	<b>39.577,00</b>	<b>0,00</b>	<b>0,00</b>	<b>0,00</b>	<b>0,00</b>	<b>39.577,00</b>

PROYECTO 60.AV09DDO



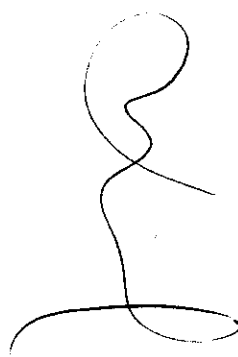
RESULTADOS	2.010	2.009	2.008	2.007	Total
Ingresos v. exist	6.944,87	68,39	0,00	0,00	7.013,26
Ingresos subv.					
Gastos	-6.944,87	-68,39	0,00	0,00	-7.013,26
Gtos. Contraparte					
<b>Total</b>	<b>0,00</b>	<b>0,00</b>	<b>0,00</b>	<b>0,00</b>	<b>0,00</b>

ACTIVO CTE.	2.010	2.009	2.008	2.007	Total
Deudores subv.	0,00	0,00	0,00	0,00	0,00
Cuenta cte.	59.014,54	0,00	0,00	0,00	59.014,54
IPF	60.000,00	0,00	0,00	0,00	60.000,00
Tesoreria interna	-1.571,46	0,00	0,00	0,00	-1.571,46
Proyectos curso	6.944,87	68,39	0,00	0,00	7.013,26
Contraparte	135.000,00	45.000,00	0,00	0,00	180.000,00
<b>Total</b>	<b>259.387,95</b>	<b>45.068,39</b>	<b>0,00</b>	<b>0,00</b>	<b>304.456,34</b>

PASIVO CTE.	Inicial	2.010	2.009	2.008	06 +07	Total
Acreedor subv.	300.000,00	3.984,98	471,36	0,00	0,00	304.456,34
<b>Total</b>	<b>300.000,00</b>	<b>3.984,98</b>	<b>471,36</b>	<b>0,00</b>	<b>0,00</b>	<b>304.456,34</b>

PROYECTO 61.JC09DD





RESULTADOS	2.010	2.009	2.008	2.007	Total
Ingresos v.exist	15.198,06	6,00	0,00	0,00	15.204,06
Ingresos subv.					
Gastos	-15.198,06	-6,00	0,00	0,00	-15.204,06
Gtos. Contraparte					
Total	0,00	0,00	0,00	0,00	0,00

ACTIVO CTE.	2.010	2.009	2.008	2.007	Total
Deudores subv.	0,00	0,00	0,00	0,00	0,00
Cuenta cte.	32.233,56	0,00	0,00	0,00	32.233,56
IPF	0,00	0,00	0,00	0,00	0,00
Tesoreria Interna	-2.827,64	0,00	0,00	0,00	-2.827,64
Proyectos curso	15.198,06	6,00	0,00	0,00	15.204,06
Contraparte	70.000,00	30.000,00	0,00	0,00	100.000,00
Total	114.603,98	30.006,00	0,00	0,00	144.609,98

PASIVO CTE.	Inicial	2.010	2.009	2.008	06 +07	Total
Acreedor subv.	143.063,03	881,64	665,31	0,00	0,00	144.609,98
Total	143.063,03	881,64	665,31	0,00	0,00	144.609,98

PROYECTO 62.BA09DDO

RESULTADOS	2.010	2.009	2.008	2.007	Total
Ingresos v. exist	30.840,17	0,00	0,00	0,00	30.840,17
Ingresos subv.		0,00	0,00	0,00	
Gastos	-30.840,17				-30.840,17
Gros. Contraparte					
Total	0,00	0,00	0,00	0,00	0,00


ACTIVO CTE.	2.010	2.009	2.008	2.007	Total
Deudores subv.	0,00	0,00	0,00	0,00	0,00
Cuenta cte.	2.069,63	0,00	0,00	0,00	2.069,63
IPF	300.000,00	0,00	0,00	0,00	300.000,00
Tesoreria interna	-3.323,14	0,00	0,00	0,00	-3.323,14
Proyectos curso	30.840,17	0,00	0,00	0,00	30.840,17
Contraparte	106.810,07	0,00	0,00	0,00	106.810,07
Total	436.396,73	0,00	0,00	0,00	436.396,73

PASIVO CTE.	Inicial	2.010	2.009	2.008	06-07	Total
Acreedor subv.	431.759,00	4.637,73	0,00	0,00	0,00	436.396,73
Total	431.759,00	4.637,73	0,00	0,00	0,00	436.396,73

PROYECTO

63.AE09AN





RESULTADOS	2.010	2.009	2.008	2.007	Total
Ingresos v. exist	31.583,12	0,00	0,00	0,00	31.583,12
Ingresos subv.					
Gastos	-31.583,12	0,00	0,00	0,00	-31.583,12
Gtos. Contraparte					
Total	0,00	0,00	0,00	0,00	0,00

ACTIVO CTE.	2.010	2.009	2.008	2.007	Total
Deudores subv.	0,00	0,00	0,00	0,00	0,00
Cuenta cte.	28.774,92	0,00	0,00	0,00	28.774,92
IPF	150.000,00	0,00	0,00	0,00	150.000,00
Tesoreria interna	-4.217,87	0,00	0,00	0,00	-4.217,87
Proyectos curso	31.583,12	0,00	0,00	0,00	31.583,12
Delegacion Angola	12.624,25	0,00	0,00	0,00	12.624,25
Contraparte	113.853,27	0,00	0,00	0,00	113.853,27
Total	332.617,69	0,00	0,00	0,00	332.617,69

PASIVO CTE.	Inicial	2.010	2.009	2.008	06 +07	Total
Acreedor subv.	329.612,00	3.005,69	0,00	0,00	0,00	332.617,69
Total	329.612,00	3.005,69	0,00	0,00	0,00	332.617,69

RESULTADOS	2.010	2.009	2.008	2.007	Total
Ingresos v. exist	1.479,92	0,00	0,00	0,00	1.479,92
Ingresos subv.					
Gastos	-1.479,92	0,00	0,00	0,00	-1.479,92
Gtos. Contraparte					
Total	0,00	0,00	0,00	0,00	0,00

ACTIVO CTE.	2.010	2.009	2.008	2.007	Total
Deudores subv.	0,00	0,00	0,00	0,00	0,00
Cuenta cte.	833,35	0,00	0,00	0,00	833,35
IPF	60.000,00	0,00	0,00	0,00	60.000,00
Tesoreria interna	-1.473,92	0,00	0,00	0,00	-1.473,92
Proyectos curso	1.479,92	0,00	0,00	0,00	1.479,92
Contraparte	40.000,00	0,00	0,00	0,00	40.000,00
Total	100.839,35	0,00	0,00	0,00	100.839,35

PASIVO CTE.	Inicial	2.010	2.009	2.008	06 +07	Total
Acreeedor subv.	100.000,00	839,35	0,00	0,00	0,00	100.839,35
Total	100.000,00	839,35	0,00	0,00	0,00	100.839,35

The image contains two handwritten signatures. The one on the left is a stylized signature, possibly 'J. Ayala'. The one on the right is a large, bold signature, possibly 'J. Ayala' or similar, written in dark ink.

PROYECTO 68.AP09BO

RESULTADOS	2.010	2.009	2.008	2.007	Total
Ingresos v.exist	189,59	0,00	0,00	0,00	189,59
Ingresos subv.					
Gastos	-189,59	0,00	0,00	0,00	-189,59
Gtos. Contraparte					
Total	0,00	0,00	0,00	0,00	0,00

ACTIVO CTE.	2.010	2.009	2.008	2.007	Total
Deudores subv.	0,00	0,00	0,00	0,00	0,00
Cuenta cte.	26.041,29	0,00	0,00	0,00	26.041,29
IPF	0,00	0,00	0,00	0,00	0,00
Tesoreria interna	661,80	0,00	0,00	0,00	661,80
Proyectos curso	189,59	0,00	0,00	0,00	189,59
Contraparte	25.432,32	0,00	0,00	0,00	25.432,32
Total	52.325,00	0,00	0,00	0,00	52.325,00

PASIVO CTE.	Inicial	2.010	2.009	2.008	06 +07	Total
Acreedor subv.	52.000,00	325,00	0,00	0,00	0,00	52.325,00
Total	52.000,00	325,00	0,00	0,00	0,00	52.325,00

PROYECTO 68.AP09BO

Handwritten signatures and scribbles, including a large signature at the top and several scribbles below it.



RESULTADOS	2.010	2.009	2.008	2.007	Total
Ingresos v. exist	2.252,64	0,00	0,00	0,00	2.252,64
Ingresos subv.					
Gastos	-2.252,64	0,00	0,00	0,00	-2.252,64
Gtos. Contraparte					
Total	0,00	0,00	0,00	0,00	0,00


ACTIVO CTE.	2.010	2.009	2.008	2.007	Total
Deudores subv.	4.500,00	0,00	0,00	0,00	4.500,00
Cuenta cte.	2.305,53	0,00	0,00	0,00	2.305,53
IPF	0,00	0,00	0,00	0,00	0,00
Tesoreria interna	-2.242,30	0,00	0,00	0,00	-2.242,30
Proyectos curso	2.252,64	0,00	0,00	0,00	2.252,64
Contraparte	8.219,40	0,00	0,00	0,00	8.219,40
Total	15.035,27	0,00	0,00	0,00	15.035,27

PASIVO CTE.	Inicial	2.010	2.009	2.008	06 +07	Total
Acreedor subv.	15.000,00	35,27	0,00	0,00	0,00	15.035,27
Total	15.000,00	35,27	0,00	0,00	0,00	15.035,27

RESULTADOS	2.010	2.009	2.008	2.007	Total
Ingresos v.exist	6,00	0,00	0,00	0,00	6,00
Ingresos subv.					
Gastos	-6,00	0,00	0,00	0,00	-6,00
Gtos. Contraparte					
Total	0,00	0,00	0,00	0,00	0,00

ACTIVO CTE.	2.010	2.009	2.008	2.007	Total
Deudores subv.	0,00	0,00	0,00	0,00	0,00
Cuenta cte.	22.637,21	0,00	0,00	0,00	22.637,21
IPF	80.000,00	0,00	0,00	0,00	80.000,00
Tesoreria interna	0,00	0,00	0,00	0,00	0,00
Proyectos curso	6,00	0,00	0,00	0,00	6,00
Contraparte	8.243,29	0,00	0,00	0,00	8.243,29
Total	110.886,50	0,00	0,00	0,00	110.886,50

PASIVO CTE.	Inicial	2.010	2.009	2.008	06 +07	Total
Acresdor subv.	110.173,49	713,01	0,00	0,00	0,00	110.886,50
Total	110.173,49	713,01	0,00	0,00	0,00	110.886,50



RESULTADOS	2.010	2.009	2.008	2.007	Total
Ingresos v.exist	0,00	0,00	0,00	0,00	0,00
Ingresos subv.					
Gastos	0,00	0,00	0,00	0,00	0,00
Gtos. Contraparte					
Total	0,00	0,00	0,00	0,00	0,00

ACTIVO CTE.	2.010	2.009	2.008	2.007	Total
Deudores subv.	0,00	0,00	0,00	0,00	0,00
Cuenta cte.	7.239,13	0,00	0,00	0,00	7.239,13
IPF	160.000,00	0,00	0,00	0,00	160.000,00
Tesoreria interna	0,00	0,00	0,00	0,00	0,00
Proyectos curso	0,00	0,00	0,00	0,00	0,00
Delegacion Angola	0,00	0,00	0,00	0,00	0,00
Contraparte	0,00	0,00	0,00	0,00	0,00
Total	167.239,13	0,00	0,00	0,00	167.239,13

PASIVO CTE.	Inicial	2.010	2.009	2.008	06 +07	Total
Acreedor subv.	167.239,00	0,13	0,00	0,00	0,00	167.239,13
Total	167.239,00	0,13	0,00	0,00	0,00	167.239,13

Handwritten signature and scribbles, including a large circular mark and several diagonal lines.